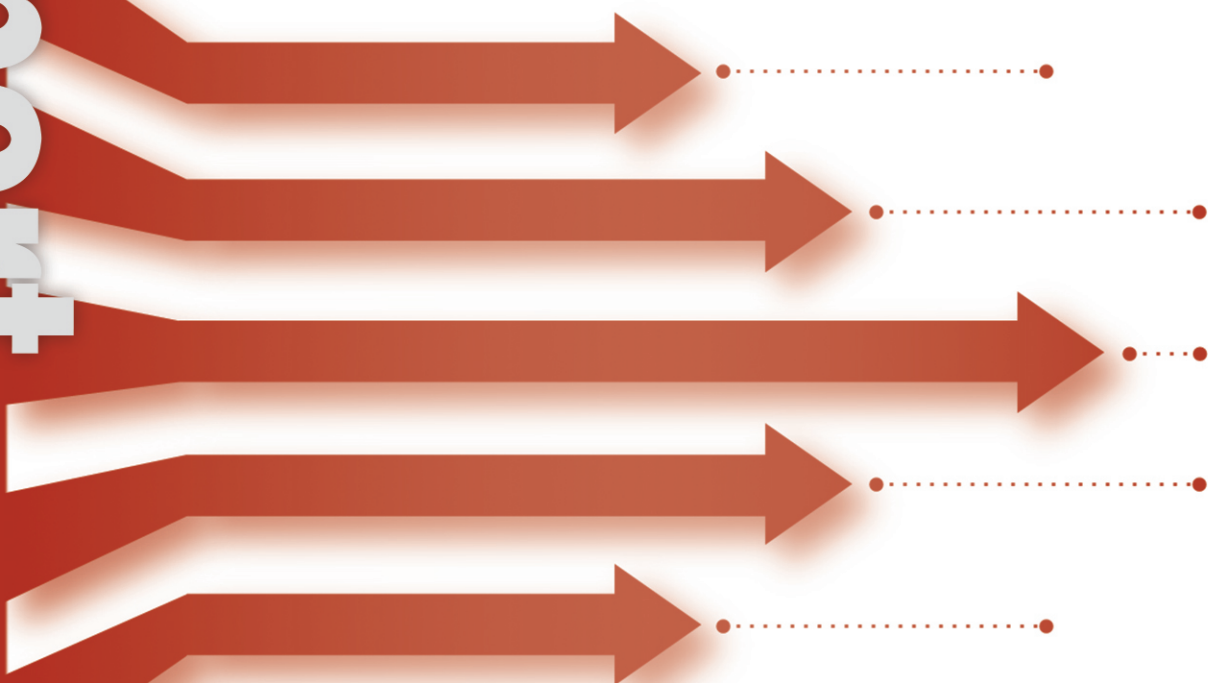




四川大学

2018年明远学习榜



党委学生工作部（处）
图书馆



导 言

在新时代的新征程上，川大学子要努力成为“爱读书、读好书、善读书”的典范。在过去的 2018 年，谁是最爱学习的川大学子呢？

我们倾心打造的“明远学习榜”，以真实的数据、直观的图表，呈现出川大学子的追梦激情和学习风采。

学霸云集的文学与新闻学院、华西临床医学院和法学院荣登 2018 年度图书馆借阅次数排名三甲。文学与新闻学院毫不留情地以两倍数据碾压第二名，并以研究生外借量第一名、人均借阅量第一名雄居榜首，充分践行“梦想从学习开始”的信念。谁能打破垄断，下期“明远学习榜”再见分晓。

“医科三杰”，临床医学、口腔医学和药学专业的本科同学凭实力占据医学图书馆的半壁江山。他们傲视群雄，跻身 2018 年度最喜欢“泡”图书馆的本科专业前三。新的一年，书海中疾驰依旧，其他专业能否看到前三名的尾灯？

在善于利用资源方面，逻辑思维出众的数学学院在感性和理性间找到了平衡点，当仁不让，荣获 2018 年度最善于利用图书馆资源的头名。

习近平总书记说：“读书可以让人保持思想活力，让人得到智慧启发，让人滋养浩然之气。”在“明远学习榜 (<http://libweixin.scu.edu.cn/2018phb/login.php>)”中，每个学院、每个班级、每个专业、每个同学，都可以了解各自利用图书馆开展学习的情况。位次并不重要，重要的是积极学习的态度和奋发向上的热情。2019 年，在未来的“明远学习榜”中，我们翘首以盼，祝独占鳌头。无论您是老师，还是同学，都可以扫描二维码查询排行榜的相关信息！



目录

第一部分明远学习榜简介	3
一、基本目标	3
二、榜单设置	3
三、年度冠军	4
第二部分明远学习榜榜单	6
一、读者外借排行榜	6
(一) 学院机构外借排行	6
(二) 学科专业外借排行	8
(三) 学生年级外借排行	9
(四) 学生班级外借排行	9
(五) 学生个人外借排行	10
二、读者入馆排行榜	12
(一) 学院机构入馆排行	12
(二) 学科专业入馆排行	14
(三) 学生年级入馆排行	15
(四) 学生班级入馆排行	16
(五) 学生个人入馆排行	17
三、读者综合利用榜	18
(一) 学院机构综合利用排行	18
(二) 学科专业综合利用排行	20
(三) 学生年级综合利用排行	20
(四) 学生班级综合利用排行	20
(五) 学生个人综合利用排行	21
四、读者参与榜	23
五、读者阅读广博榜	24

第一部分 明远学习榜简介

一、基本目标

四川大学图书馆馆藏纸质文献 690 万册，馆舍总面积 63100 平方米，主要阅览区域每周开放时间 108.5 小时，有阅览座位 9274 个。在以师生为中心的“藏、借、阅、咨一体化”服务基础上，图书馆与学生工作部协同合作，深入挖掘学习行为数据，定期推出规范化、具有鲜明特色的明远学习榜单，支持本科教育，推动阅读推广、学科服务等工作向纵深发展，提升学生思想教育和素质教育的成效，助力学校双一流建设。

二、榜单设置

为实现服务人才培养的基本目标，激发学习热情，明远学习榜遵循以下原则设置榜单：

(1)客观性。榜单的排名信息来自图书馆管理数据库中各类学习行为的数据，经科学、合理的算法处理后获得，具有真实性和客观性。

(2)综合性。榜单从不同的角度，描述师生群体或个人的学习行为。既突出单项数据，又强调综合指数，能更全面反映不同群体及个体的学习情况。

(3)多维度。榜单采用多元化的呈现方式，其目的不是为了突出各级排名的强弱，而是通过数据的展示，进一步激发广大学生的学习热情。

(4)时效性。榜单长期发布，具有时效性。

2018 年度明远学习榜是总第一期榜单，分别从借阅、到馆、资源与服务综合利用、学习参与度和阅读学科领域等学习行为设置为五类学习榜，每类榜单又分别从“学院机构”“学科专业”“学生班级”“学生个体”四个维度进行描述，共计 38 个榜单。

第一类是外借排行榜。主要展示 2018 年学院机构、学科专业、学生班级和学生个人的图书借阅册次排名。

第二类是入馆排行榜。主要展示 2018 年学院机构、学科专业、学生班级和学生个人的入馆总次数排名。

第三类是综合利用排行榜。主要展示 2018 年学院机构、学科专业、学生班级和学生个人的“**图书馆资源综合利用指数**”排名。“**图书馆资源综合利用指数**”是指对图书馆资源和服务的综合利用情况，由图书外借量、图书预约量、入馆次数和校外访问量四个方面数据构成。以学院机构为例，说明其构成算法：

通过各学院机构的图书外借量、校内各单位预约量、校内各单位入馆总次数以及校内各单位校外访问量四个指标综合得到各学院综合利用值：

$$\text{学院机构综合利用值} = \left(\frac{\text{学院机构外借量}}{\text{外借总量}} + \frac{\text{学院机构入馆数}}{\text{入馆总次数}} + \frac{\text{学院机构预约量}}{\text{预约总量}} + \frac{\text{学院机构校外访问量}}{\text{校外访问总量}} \right)$$

运用极大值法对各学院综合利用值进行标准化处理，得到学院综合利用指数：

$$\text{学院机构综合利用指数} = \frac{100 * \text{学院机构综合利用值}}{\max\{\text{学院机构综合利用值}\}_{\text{校内学院机构}}}$$

第四类是读者参与榜。主要展示 2018 年学院机构、学科专业、学生班级和学生个人的“**读者参与指数**”排名。“**读者参与指数**”是根据读者微信绑定、参与讲座、注册移动图书馆、自助复印、好书推荐等五方面的使用数据，并参考专家意见分配相应权重系数所得的归一化数据，用以揭示读者对新服务的体验程度。

第五类是读者阅读广博榜。主要展示 2018 年学生个人的图书阅读广博排名。四川大学图书馆以丰富、全面、综合的文献资源打造学科交叉、汇聚、融合的平台，为读者涉猎不同领域知识提供了无穷的选择和组合。通过对读者借阅图书类别的统计，编制读者阅读图书广博榜，用以揭示读者涉猎领域和知识面的广度。

三、年度冠军

为展示 2018 年度川大学子的学习热情和风采，我们选择了 38 个榜单的第一，组成了 2018 年度冠军榜，用以激励更多同学，以更饱满的热情投入到新的学习中。

2018 年度冠军榜

年度冠军类型	获得者/获得单位
本科生外借册次第一的学院	文学与新闻学院
本科生人均外借册次第一的学院	国际关系学院
本科生外借册次第一的专业	汉语言文学专业/文学与新闻学院
本科生人均外借册次第一的专业	汉语言文学专业/文学与新闻学院
本科生外借册次第一的班级	151040102 班/文学与新闻学院
本科生人均外借册次第一的班级	161040105 班/文学与新闻学院
本科生外借册次第一的个人	兰同学/经济学院
研究生外借册次第一的学院(研究机构)	文学与新闻学院
研究生人均外借册次第一的学院(研究机构)	道教与宗教文化研究所
研究生外借册次第一的个人	吴同学/商学院
年度冠军类型	获得者/获得单位
本科生入馆次数第一的学院	华西临床医学院
本科生人均入馆次数第一的学院	华西药学院
本科生入馆次数第一的专业	临床医学专业/华西临床医学院
本科生人均入馆次数第一的专业	康复治疗学专业/华西临床医学院
本科生入馆次数第一的班级	151040102 班/文学与新闻学院
本科生人均入馆次数第一的班级	145030103 班/华西口腔医学院
研究生入馆次数第一的学院/研究机构	华西临床医学院(华西医院)
研究生人均入馆次数第一的学院/研究机构	中国西部边疆安全与发展协同创新中心
本科生入馆次数第一的个人	张同学/华西口腔医学馆
研究生入馆次数第一的个人	杨同学/高分子科学与工程学院
年度冠军类型	获得者/获得单位
本科生综合利用图书馆资源第一的学院	文学与新闻学院
本科生综合利用图书馆资源第一的专业	汉语言文学专业/文学与新闻学院
本科生综合利用图书馆资源第一的班级	151040102 班/文学与新闻学院
本科生综合利用图书馆资源用第一的个人	唐同学/数学学院
研究生综合利用图书馆资源第一的学院/研机构	文学与新闻学院
研究生综合利用图书馆资源第一的个人	杨同学/文学与新闻学院
年度冠军类型	获得者/获得单位
本科生参与使用图书馆服务第一的个人	李同学/商学院
研究生参与使用图书馆服务第一的个人	谢同学/历史文化学院(旅游学院)
年度冠军类型	获得者/获得单位
个人阅读广博榜	杨同学/华西公共卫生学院

第二部分 明远学习榜榜单

2018 年度四川大学图书馆新到中外文图书 6 万余种、10 万余册，可访问中外文文献数据库 311 个，到馆师生 389 万人次，借还纸本图书 129 万册次，校外访问使用量 59.87 万人次，数字图书馆访问量近 3000 万次，微信阅读总数 21.5 万人次。

一、外借排行榜

(一) 学院机构外借排行

统计数据显示，全校本科生在 2018 年的外借总册次为 376,819 次，本科生外借册次排名前三位的学院机构分别为文学与新闻学院、华西临床医学院和经济学院，其外借册次占全校本科生外借总册次比例接近 25%。本科生人均外借册次排行中，国际关系学院以人均 28.35 册次居于榜首，比榜单第五位的公共管理学院高出近一倍，文学与新闻学院和法学院分列榜单第二和第三位。详见表 1 和表 2。

表 1 本科生外借册次前十位的学院机构

排行	学院机构	外借册次
1	文学与新闻学院	46,390
2	华西临床医学院	22,684
3	经济学院	21,935
4	法学院	21,186
5	计算机学院	20,731
6	建筑与环境学院	20,720
7	公共管理学院	19,792
8	历史文化学院（旅游学院）	17,431
9	物理科学与技术学院（核科学与工程技术学院）	14,624
10	商学院	13,789

表 2 本科生人均外借前十位的学院机构

排行	学院机构	人均外借册次
1	国际关系学院	28.35
2	文学与新闻学院	28.32
3	法学院	24.18
4	历史文化学院（旅游学院）	21.55
5	公共管理学院	14.34
6	物理科学与技术学院（核科学与工程技术学院）	12.75
7	计算机学院	12.11
8	数学学院	11.64
9	华西公共卫生学院	11.30
10	外国语学院	10.85

2018 年度全校研究生外借总册次为 176,040 次。外借册次排名前三甲的学院机构为文学与新闻学院、法学院、历史文化学院（旅游学院）。其中文学与新闻学院外借册次共计 35,294 次，也就是说在全校研究生外借的图书中有五分之一由文学与新闻学院的研究生同学借走。人均外借册次排名前三的学院机构为道教与宗教文化研究所、中国西部边疆安全域发展协同创新中心、国际关系学院。其中排名首位的道教与宗教文化研究所研究生人均外借册次为 30.26 册，比排名第二的中国西部边疆安全与发展协同创新中心高出 1/3。详见表 3 和表 4。

表 3 研究生外借册次前十位的学院机构

排行	学院机构	外借册次
1	文学与新闻学院	35,294
2	法学院	17,967
3	历史文化学院（旅游学院）	13,430
4	公共管理学院	12,205
5	外国语学院	11,041
6	经济学院	9,120
7	华西临床医学院（华西医院）	5,692
8	制造科学与工程学院	5,318
9	道教与宗教文化研究所	5,145
10	艺术学院	5,031

表 4 研究生人均外借前十位的学院机构

排行	学院机构	人均外借册次
1	道教与宗教文化研究所	30.26
2	中国西部边疆安全与发展协同创新中心	19.87
3	国际关系学院	19.24
4	文学与新闻学院	18.72
5	外国语学院	18.46
6	南亚研究所	17.45
7	历史文化学院（旅游学院）	14.77
8	马克思主义学院	13.94
9	中美大学战略规划研究所	12.35
10	法学院	11.29

在 2018 年度，全校教职工总外借册次为 23,672 次。教职工外借册次最多的学院机构分别是外国语学院、文学与新闻学院、历史文化学院等。人均外借册次排名前五的学院机构中，除了海外教育学院、古籍整理研究所、国际关系学院、文学与新闻学院等从事教学科研的单位外，也来自机关的党委组织部，以人均 12.6 册次排名第五。详见表 5 和表 6。

表 5 教职工外借册次前五位的学院机构

排行	学院机构	外借册次
1	外国语学院	2025
2	文学与新闻学院	1856
3	历史文化学院	1162
4	公共管理学院	766
5	海外教育学院	756

表 6 教职工人均外借册次前五位的学院机构

排行	学院机构	人均外借册次
1	海外教育学院	22.91
2	古籍整理研究所	18.50
3	国际关系学院	13.05
4	文学与新闻学院	12.63
5	党委组织部	12.60

（二）学科专业外借排行

外借册次排名前三的学科专业为汉语言文学（文学与新闻学院）、法学（法学院）、计算机科学与技术（计算机学院）。需要特别表扬排名第三的计算机科学与技术专业，以理工专业的身份闯入人文社科专业占据绝对优势的外借榜单。文学与新闻学院的汉语言文学、汉语言文学（基地班）作为姊妹专业雄踞人均外借册次排行榜的前二，公共管理学院的哲学专业以人均 44.20 册排名第三。看来，在整个一学年的学习生活中，每周平均读一本书、全年至少读 40 本以上，才能挤进文科学霸们的队伍！

表 7 外借册次前十位的学科专业

排行	学科专业/学院机构	外借册次
1	汉语言文学/文学与新闻学院	23,021
2	法学/法学院	17,561
3	计算机科学与技术/计算机学院	11,741
4	临床医学/华西临床医学院	9,913
5	预防医学/华西公共卫生学院	8,422
6	高分子材料与工程/高分子科学与工程学院	7,971
7	汉语言文学（基地班）/文学与新闻学院	6,989
8	口腔医学/华西口腔医学院	6,831
9	药学/华西药学院	6,752
10	英语/外国语学院	5,930

表 8 人均外借册次前十位的学科专业

排行	学科专业/学院机构	人均外借册次
1	汉语言文学/文学与新闻学院	49.61
2	汉语言文学（基地班）/文学与新闻学院	44.23
3	哲学/公共管理学院	44.20
4	历史学（基地班）/历史文化学院（旅游学院）	39.79
5	历史学/历史文化学院（旅游学院）	38.73
6	波兰语（经济方向）/外国语学院	38.17
7	编辑出版学/文学与新闻学院	37.39
8	法学（卓越法律人才计划涉外实验班）/法学院	37.32
9	考古学/历史文化学院（旅游学院）	35.51
10	绘画（书法方向）/艺术学院	29.58

（三）学生年级外借排行

2017 级和 2016 级是外借册次和人均外借册次最高的两个学生年级，反映出大二、大三阶段是同学们学习任务最重、学习强度最大的一个时期，见图 1。

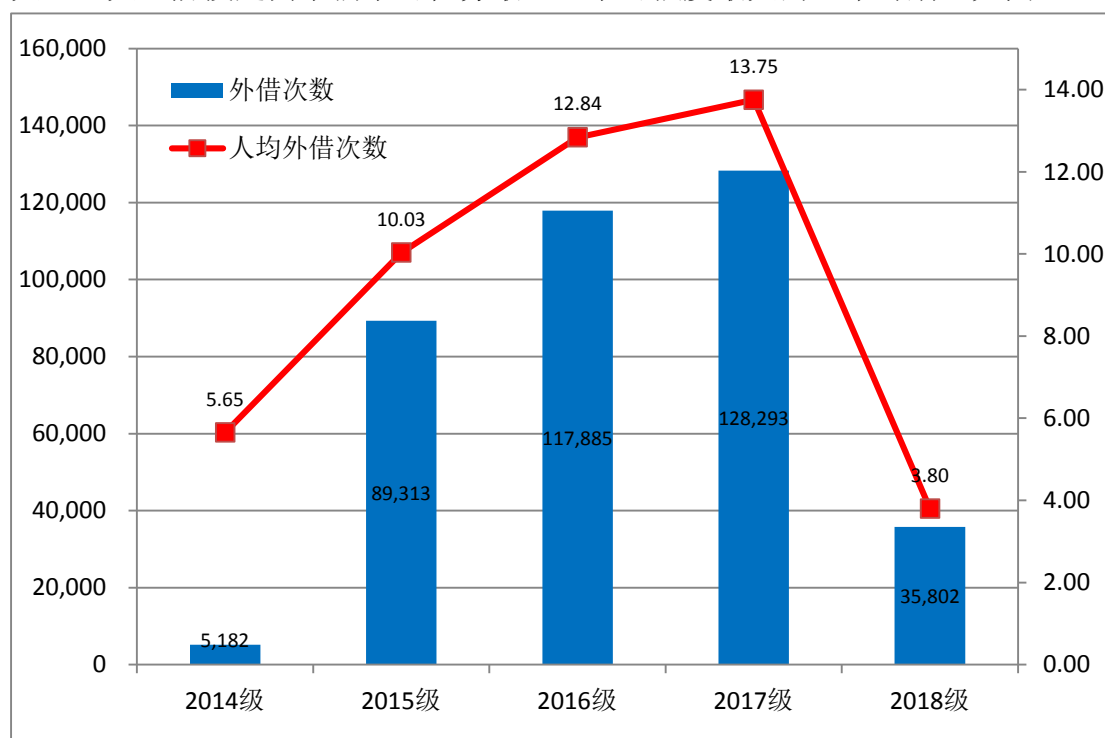


图 1 各学生年级外借册次和人均外借册次

（四）学生班级外借排行

前方警告！学生班级外借册次排行榜已被文学与新闻学院垄断！2015 级、2016

级、2017 级的汉语言文学班都出现在学生班级外借排行前十的榜单中。当然，最应该向 2015 级的学长学姐们学习，班号为 151040102、151040101 和 151040104 的三个学生班级雄踞前三甲！人均外借册次最高的学生班级依然来自文学与新闻学院，公共管理学院的 164010101、174010102 哲学专业班级分别以人均外借 76 册次、70.74 册次位居第二和第三位。详见表 9 和表 10。

表 9 外借册次前十位的学生班级

排行	学生班级	学生年级	学科专业/学院机构	外借册次
1	151040102	2015	汉语言文学/文学与新闻学院	2,692
2	151040101	2015	汉语言文学/文学与新闻学院	2,620
3	151040104	2015	汉语言文学/文学与新闻学院	2,205
4	171040103	2017	汉语言文学/文学与新闻学院	2,085
5	171040102	2017	汉语言文学/文学与新闻学院	2,005
6	171040104	2017	汉语言文学/文学与新闻学院	1,976
7	161040104	2016	汉语言文学/文学与新闻学院	1,760
8	161040105	2016	汉语言文学（基地班）/文学与新闻学院	1,757
9	171040101	2017	汉语言文学/文学与新闻学院	1,711
10	161040102	2016	汉语言文学/文学与新闻学院	1,625

表 10 人均外借册次前十位的学生班级

排行	学生班级	学生年级	学科专业/学院机构	人均外借册次
1	161040105	2016	汉语言文学（基地班）/文学与新闻学院	92.47
2	164010101	2016	哲学/公共管理学院	76.00
3	174010102	2017	哲学/公共管理学院	70.74
4	174010101	2017	哲学/公共管理学院	68.89
5	151040105	2015	汉语言文学（基地班）/文学与新闻学院	62.63
6	151040102	2015	汉语言文学/文学与新闻学院	61.18
7	151060101	2015	历史学（基地班）/历史文化学院	58.83
8	171040501	2017	编辑出版学/文学与新闻学院	58.31
9	161030101	2016	法学/法学院	57.04
10	151040101	2015	汉语言文学/文学与新闻学院	56.96

（五）个人外借排行

2018 年度，经济学院的兰同学外借册次为 344 次，在全校所有本科生中排名第一来自华西口腔医学院的廖同学、物理科学与技术学院（核科学与技术学院）的赵同学分别以 314 次和 304 次排名第二和第三。排行榜前五名外借册次都超过了 300 次。详见表 11。

表 11 本科生中外借册次前十位的学生个人

排行	学生个人	学院机构	学生年级	外借册次
1	兰同学	经济学院	2016	344
2	廖同学	华西口腔医学院	2015	314
3	赵同学	物理科学与技术学院（核科学与工程技术学院）	2015	304
4	余同学	文学与新闻学院	2016	301
5	关同学	文学与新闻学院	2016	300
6	胡同学	公共管理学院	2017	288
7	高同学	数学学院	2015	283
8	高同学	数学学院	2016	274
9	项同学	公共管理学院	2015	266
10	范同学	历史文化学院（旅游学院）	2017	263

研究生中，来自商学院的吴同学、文学与新闻学院的杨同学、历史文化学院（旅游学院）的任同学，分别以外借册次 797 次、638 次、432 次位列外借册次排行榜的前三甲。榜单详情见表 12。

表 12 研究生中外借册次前十位的学生个人

排行	学生个人	学院机构	学生年级	外借册次
1	吴同学	商学院	2017	797
2	杨同学	文学与新闻学院	2016	638
3	任同学	历史文化学院（旅游学院）	2016	432
4	张同学	道教与宗教文化研究所	2016	282
5	郭同学	工商管理学院	2016	249
6	李同学	道教与宗教文化研究所	2016	233
7	谢同学	经济学院	2016	232
8	吕同学	文学与新闻学院	2017	218
9	李同学	经济学院	2015	217
10	谢同学	历史文化学院（旅游学院）	2016	210

教职工中，来自社区建设办公室的高老师外借册次最高，外借册次为 380 次。其次是来自公共管理学院的胡老师和古籍整理研究所的彭老师，外借册次分别为 189 次和 177 次。详见表 13。

表 13 外借册次前五位的教职工个人

排行	教职工个人	学院机构	外借册次
1	高老师	社区建设办公室	380
2	胡老师	公共管理学院	189
3	彭老师	古籍整理研究所	177
4	符老师	华西公共卫生学院	163
5	刘老师	外国语学院	152

二、读者入馆排行榜

四川大学图书馆四个分馆均实行以师生为中心的“藏、借、阅、咨一体化”的服务模式，主要阅览区域每周开放时间 108.5 小时，有阅览座位 9,274 个，除此之外还提供了研讨室、沐心小屋、阅声角、明远文库、马工程教材专区等特色空间服务，为到馆同学营造良好的学术研究环境和素质培养氛围。

（一）学院机构入馆排行

2018 年度，全校本科生总入馆次数为 2,004,099 次。华西临床医学院是本科生入馆次数排名第一的学科机构，入馆次数为 223,036 次，高出排名第二的计算机学院接近一倍。经济学院、文学与新闻学院和华西口腔医学院是入馆次数排名第三到第五的学院机构。华西药学院和华西公共卫生学院位居本科生人均入馆次数排行前二名，人均入馆次数分别为 95.16 次和 93.72 次，平均每四天到馆一次。国际关系学院本科生人均入馆 89.76 次，排名第三。详见表 14 和表 15。

表 14 本科生入馆次数前十位的学院机构

排行	学院机构	入馆次数
1	华西临床医学院	223,036
2	计算机学院	126,303
3	经济学院	118,916
4	文学与新闻学院	110,929
5	华西口腔医学院	105,636
6	建筑与环境学院	103,625
7	华西公共卫生学院	94,465
8	华西药学院	88,024
9	电气信息学院	80,494
10	商学院	75,364

表 15 本科生人均入馆次数前十位的学院机构

排行	学院机构	人均入馆次数
1	华西药学院	95.16
2	华西公共卫生学院	93.72
3	国际关系学院	89.76
4	华西口腔医学院	89.07
5	华西临床医学院	88.58
6	法学院	81.40
7	计算机学院	73.78
8	文学与新闻学院	67.72
9	华西基础医学与法医学院	67.05
10	空天科学与工程学院	63.47

2018 年度，全校研究生入馆总次数为 1,303,004 次。研究生入馆次数最高的学院机构分别是华西临床医学院（华西医院）、文学与新闻学院、法学院等。人均入馆次数最高的学院机构为中国西部边疆安全与发展协同创新中心，人均入馆次数为 237.4 次，平均在每个工作日入馆一次。南亚研究所人均入馆 124.5 次排名第二，马克思主义学院排名第三，人均入馆 120.25 次。详见表 16 和表 17。

表 16 研究生入馆次数前十位的学院机构

排行	学院机构	入馆次数
1	华西临床医学院（华西医院）	174,705
2	文学与新闻学院	154,186
3	法学院	128,399
4	公共管理学院	64,059
5	历史文化学院（旅游学院）	63,780
6	经济学院	61,926
7	华西口腔医学院（华西口腔医院）	54,484
8	外国语学院	45,425
9	华西公共卫生学院（华西第四医院）	38,425
10	高分子科学与工程学院	34,607

表 17 研究生人均入馆次数前十位的学院机构

排行	学院机构	人均入馆次数
1	中国西部边疆安全与发展协同创新中心	237.40
2	南亚研究所	124.50
3	马克思主义学院	120.25
4	中美大学战略规划研究所	99.65
5	循证医学教育部网上合作研究中心	89.27
6	国际关系学院	85.70
7	文学与新闻学院	81.80
8	法学院	80.65
9	道教与宗教文化研究所	79.96
10	外国语学院	75.96

2018 年度全校教职工入馆总次数为 76,482 次。教职工中入馆次数排名第一的校内单位是外国语学院，后面依次是华西医院、马克思主义学院等。人均入馆次数最高的校内单位有国际关系学院、海外教育学院、马克思主义学院等。这里特别值得一提的是，除了到馆借阅纸本图书、使用阅览空间之外，在线访问各类文献数据库获取电子文献也是教职工利用图书馆资源服务的主要内容，图书馆提供了校外访问、移动图书馆等功能，让教职工足不出户就能使用学校的各类电子资源。教职工入馆次数和人均入馆次数排名前五的校内单位详见表 18 和表 19。

表 18 教职工入馆次数前五位的校内单位

排行	学院机构	入馆次数
1	外国语学院	3,528
2	华西医院	3,521
3	马克思主义学院	3,464
4	文学与新闻学院	3,209
5	国际关系学院	2,480

表 19 教职工人均入馆次数前五位的校内单位

排行	学院机构	人均入馆次数
1	国际关系学院	67.03
2	海外教育学院	45.00
3	马克思主义学院	44.99
4	党委学生工作部(处)	40.79
5	校工会	35.20

(二) 学科专业入馆排行

入馆次数前三甲的学科专业被华西学霸们垄断，分别为华西临床医学院的临床医学专业、华西口腔医学院的口腔医学专业和华西药学院的药学专业。人均入馆次数排行榜依然是华西学霸们的天下，前十的席位中占据八席。华西临床医学院的康复治疗学（呼吸治疗方向）、康复治疗学（物理治疗方向）和医学影像技术（放射治疗技术方向）专业，以人均入馆 147.58 次、120.42 次和 115.35 次分居前三。详见表 20 和表 21。

表 20 入馆次数前十位的学科专业

排行	学科专业/学院机构	入馆次数
1	临床医学/华西临床医学院	104,330
2	口腔医学/华西口腔医学院	84,519
3	药学/华西药学院	73,741
4	高分子材料与工程/高分子科学与工程学院	68,404
5	计算机科学与技术/计算机学院	63,319
6	预防医学/华西公共卫生学院	63,237
7	法学/法学院	58,353
8	汉语言文学/文学与新闻学院	46,053
9	电气工程及其自动化/电气信息学院	45,106
10	机械设计制造及其自动化/制造科学与工程学院	28,785

表 21 人均入馆次数前十位的学科专业

排行	学科专业/学院机构	人均入馆次数
1	康复治疗学（呼吸治疗方向）/华西临床医学院	147.58
2	康复治疗学（物理治疗方向）/华西临床医学院	120.42
3	医学影像技术（放射治疗技术方向）/华西临床医学院	115.35
4	康复治疗学（听力与言语康复方向）/华西临床医学院	115.14
5	法学（卓越法律人才计划涉外实验班）/法学院	112.79
6	医学检验技术/华西临床医学院	110.64
7	食品卫生与营养学/华西公共卫生学院	107.14
8	临床药学/华西药学院	99.88
9	汉语言文学/文学与新闻学院	99.25
10	口腔医学（七年制）/华西口腔医学院	97.54

（三）学生年级入馆排行

2015 级是 2018 年度入馆次数最多的学生年级，入馆总次数为 589,934 次。2014 级虽然本年度在校仅半年，但是入馆 113,168 次，人均入馆 123.41 次，远高于其它四个年级，详见图 2。

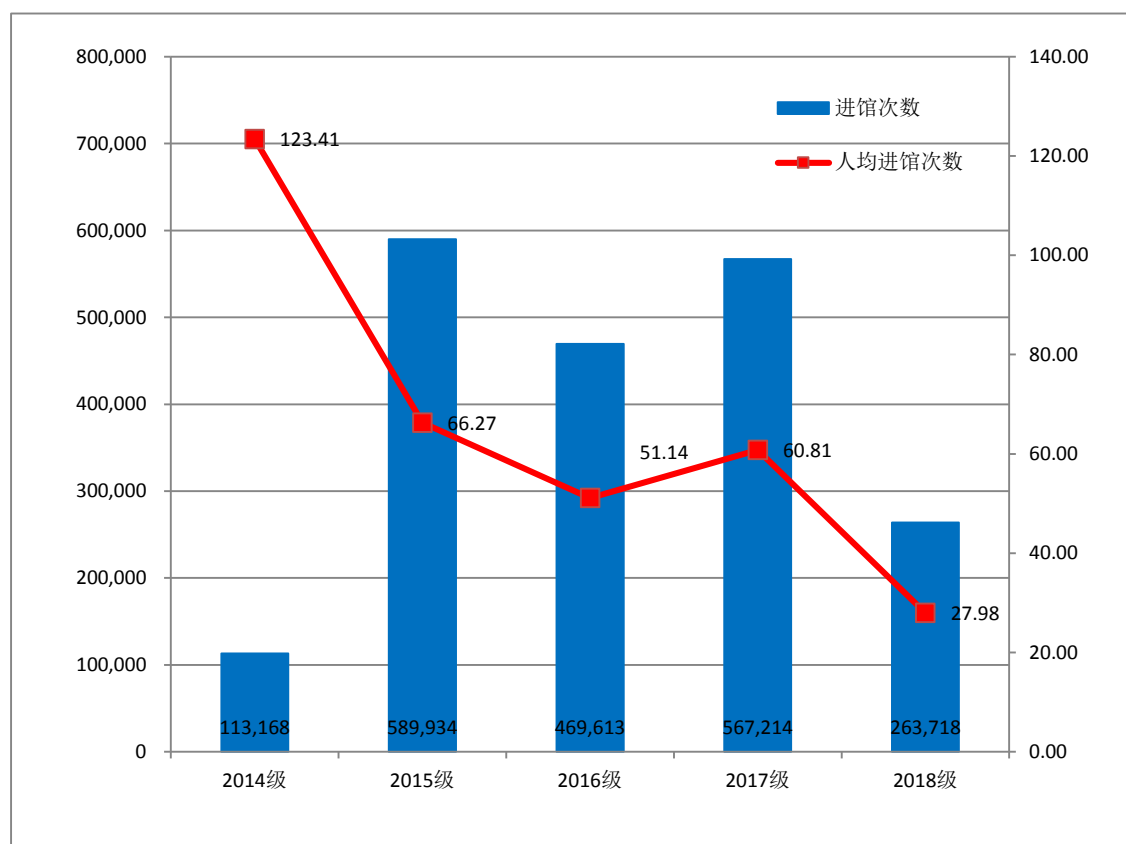


图 2 各学生年级入馆次数和人均入馆次数

（四）学生班级入馆排行

入馆次数最高的三个学生班级分别来自文学与新闻学院汉语言文学专业和华西药学院临床药学专业。学生班级的入馆次数的排行也与外借册次的排行相互呼应：排名第一的汉语言文学 151040102 班，同时也是本科生中外借册次最高的学生班级；排名第二的汉语言文学 151040104 班，是本科生中外借册次排名第三的学生班级。人均入馆次数排行榜再次被华西学霸们全部垄断：排名前三的学生班级，分别来自华西口腔医学院的口腔医学专业和华西药学院的药学专业。医学馆向来一座难求，不知道今年医学图书馆四楼空间改造完成后，能不能满足学霸们的需求呢？详见表 22 和表 23。

表 22 入馆次数前十位的学生班级

排行	学生班级	学生年级	学科专业/学院机构	入馆次数
1	151040102	2015	汉语言文学/文学与新闻学院	7,414
2	151040104	2015	汉语言文学/文学与新闻学院	6,908
3	145050109	2014	临床药学/华西药学院	6,245
4	145020505	2014	临床医学/华西临床医学院	6,152
5	155040101	2015	食品卫生与营养学/华西公共卫生学院	6,012
6	145030103	2014	口腔医学/华西口腔医学院	5,841
7	155020504	2015	临床医学/华西临床医学院	5,807
8	145030101	2014	口腔医学/华西口腔医学院	5,786
9	145020501	2014	临床医学/华西临床医学院	5,494
10	145030105	2014	口腔医学/华西口腔医学院	5,471

表 23 人均入馆次数前十位的学生班级

排行	学生班级	学生年级	学科专业/学院机构	人均入馆次数
1	145030103	2014	口腔医学/华西口腔医学院	243.38
2	155050103	2015	药学/华西药学院	231.96
3	145030101	2014	口腔医学/华西口腔医学院	231.44
4	145050109	2014	临床药学/华西药学院	231.30
5	145030105	2014	口腔医学/华西口腔医学院	218.84
6	155050107	2015	药学/华西药学院	218.14
7	155040101	2015	食品卫生与营养学/华西公共卫生学院	214.71
8	155040301	2015	卫生检验与检疫/华西公共卫生学院	207.94
9	145040205	2014	预防医学/华西公共卫生学院	206.29
10	145040202	2014	预防医学/华西公共卫生学院	203.48

（五）个人入馆排行

在 2018 年，入馆次数最高的本科生读者为来自华西口腔医学院的张同学，全年入馆 1,008 次。全年入馆次数超过 700 次的本科同学有 23 名，超过 300 次的本科同学有 855 名。

排名第八的学霸廖同学为高分子科学与工程学院 2015 级本科生，已经在国际著名期刊上发表了学术论文，并被密苏里大学提供全额奖学金录取为博士，听听他的自述：

勇气和自信是攻克弱点的利器。在拒绝清华保研预录取的时候，我的托福只有 75 分。英语基础一直薄弱的我，托福和 GRE 很可能会成为我折翼的悬崖。既然已经认定未来的路，那就勇敢地相信自己，竭尽全力。2018 年 5-10 月，这 5 个月的时间，图书馆成了我的家。每天开馆即入，闭馆而出。每天练习听力、写作、阅读，在室外顶着高温练口语。有时候潸然泪下，觉得去清华或许无忧无虑，何必强求突破天花板，舒适区也很好啊。但是现在回头来看，对自己的这股狠劲，正是成长的关键。

此外，排名第六位关同学也同时进入了外借册次十强榜单。入馆次数排前十位的本科同学见表 24。

表 24 本科生入馆次数前十位的学生个人

排行	学生个人	学院机构	学生年级	入馆次数
1	张同学	华西口腔医学院	2014	1,008
2	宋同学	水利水电学院	2015	911
3	吴同学	商学院	2015	890
4	刘同学	水利水电学院	2015	862
5	王同学	经济学院	2015	855
6	关同学	文学与新闻学院	2016	811
7	高同学	华西公共卫生学院	2014	806
8	廖同学	高分子科学与工程学院	2015	797
9	檀同学	华西口腔医学院	2014	769
10	康同学	华西临床医学院	2014	763

研究生中，2018 年入馆次数最高的是高分子科学与工程学院的杨同学，入馆 1,139 次。全年入馆次数超过 700 次的研究生同学有 56 名，超过 300 次的研究生同学有 806 名。见表 25。

表 25 研究生入馆次数前十位的学生个人

排行	学生个人	学院机构	学生年级	入馆次数
1	杨同学	高分子科学与工程学院	2017	1,139
2	牛同学	法学院	2016	1,126
3	李同学	文学与新闻学院	2017	1,124
4	王同学	高分子科学与工程学院	2017	1,120
5	石同学	网络空间安全学院	2017	1,070
6	邢同学	数学学院	2017	1,022
7	陈同学	法学院	2016	1,017
8	拜同学	文学与新闻学院	2017	993
9	李同学	历史文化学院（旅游学院）	2015	957
10	谷同学	高分子科学与工程学院	2017	952

教职工读者中，来自马克思主义学院的冯老师入馆次数排名第一，入馆次数为 812 次，其次是党委学生工作部（处）的泽仁老师、马克思主义学院的申老师等。排名前五的教职工见表 26。

表 26 入馆次数前五位的教职工个人

排行	教职工个人	学院机构	入馆次数
1	冯老师	马克思主义学院	812
2	泽仁老师	党委学生工作部(处)	798
3	申老师	马克思主义学院	783
4	黄老师	科技产业集团下属单位	696
5	黄老师	国际关系学院	668

三、读者综合利用榜

（一）学院机构综合利用排行

在 2018 年度，文学与新闻学院、华西临床医学院和经济学院是本科生综合利用图书馆资源情况最好的三个学院机构，综合利用前十位的学院机构见表 27。

表 27 本科生综合利用图书馆资源前十位的学院机构

排行	学院机构	综合利用指数
1	文学与新闻学院	100.00
2	华西临床医学院	85.68
3	经济学院	70.19
4	公共管理学院	55.35
5	法学院	53.27
6	建筑与环境学院	49.70
7	华西口腔医学院	49.60
8	历史文化学院（旅游学院）	48.20
9	计算机学院	46.69
10	商学院	44.11

文学与新闻学院、法学院、华西临床医学院（华西医院）是研究生综合利用图书馆资源情况最好的三个学院机构。综合利用前十位的学院机构见表 28。

表 28 研究生综合利用图书馆资源前十位的学院机构

排行	学院机构	综合利用指数
1	文学与新闻学院	100
2	法学院	52.19
3	华西临床医学院（华西医院）	43.03
4	公共管理学院	38.83
5	历史文化学院（旅游学院）	38.28
6	经济学院	30.56
7	外国语学院	27.66
8	建筑与环境学院	19.33
9	商学院	17.46
10	化学工程学院	16.25

教职工中，对图书馆资源综合利用最好的校内单位有文学与新闻学院、外国语学院、历史文化学院等。看来，果然是理工学科靠实验室，人文学科靠图书馆！排行前五的校内单位见表 29。

表 29 教职工综合利用图书馆资源前五位的学院机构

排行	学院机构	综合利用指数
1	文学与新闻学院	100.00
2	外国语学院	93.70
3	历史文化学院	76.22
4	马克思主义学院	55.09
5	公共管理学院	49.48

（二）学科专业综合利用排行

汉语言文学（文学与新闻学院）、法学（法学院）和口腔医学（华西口腔医学院）是综合利用图书馆服务情况最好的三个学科专业。排名第一位的汉语言文学专业在外借榜、入馆榜、综合利用榜等多处上榜，可谓是 2018 年度阅读报告的“冠军常客”专业了！综合利用前十位的学科专业见表 30。

表 30 图书馆资源综合利用前十位的学科专业

排行	学科专业/学院机构	综合利用指数
1	汉语言文学/文学与新闻学院	100.00
2	法学/法学院	87.70
3	口腔医学/华西口腔医学院	82.56
4	临床医学/华西临床医学院	81.60
5	预防医学/华西公共卫生学院	61.99
6	高分子材料与工程/高分子科学与工程学院	61.65
7	药学/华西药学院	52.54
8	计算机科学与技术/计算机学院	51.22
9	电气工程及其自动化/电气信息学院	39.02
10	历史学（基地班）/历史文化学院（旅游学院）	34.63

（三）本科年级综合利用排行

本科 2016 级是综合利用图书馆服务情况最好的年级，其次是本科 2015 级和本科 2017 级，详见图 3。

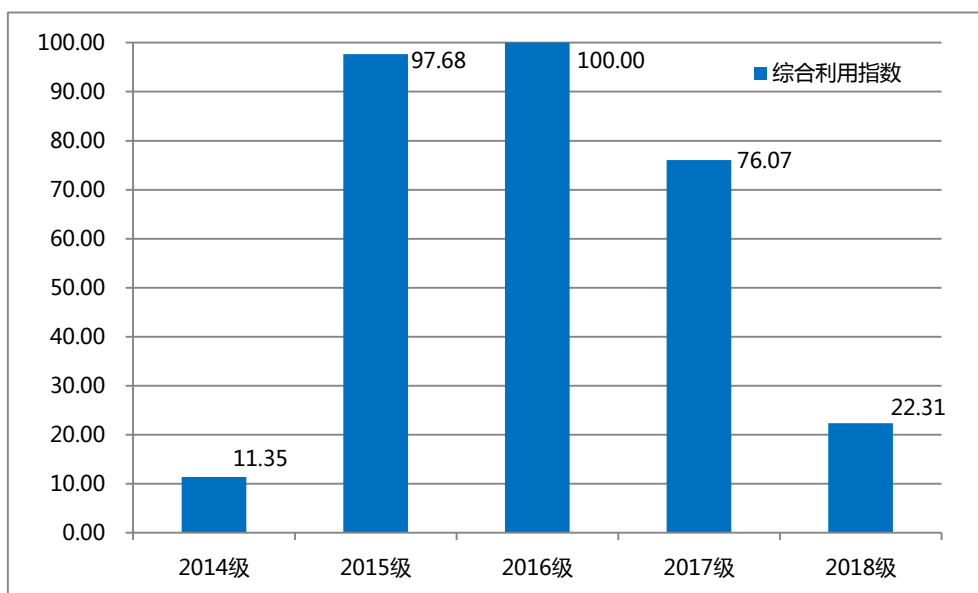


图 3 各学生年级对图书馆资源综合利用情况

（四）学生班级综合利用排行

来自汉语言文学专业的 3 个学生班级（班号分别为 151040102、151040104 和 151040101）是综合利用图书馆服务情况最好的 3 个班级，排名第一的来自汉语言文学专业的 151040102 班级同时也在外借排行、入馆排行中名列第一，排名第二的同样来自汉语言文学专业的 151040104 班级在外借排行、入馆排行中分别名列第三和第二。排名前十的本科班级均来自汉语言文学专业、历史学（基地班）和考古学 3 个专业下的班级，详见表 31。

表 31 图书馆资源综合利用前十位的学生班级

排行	班号	年级	专业/学院	综合利用指数
1	151040102	2015	汉语言文学/文学与新闻学院	100.00
2	151040104	2015	汉语言文学/文学与新闻学院	97.67
3	151040101	2015	汉语言文学/文学与新闻学院	86.43
4	161040102	2016	汉语言文学/文学与新闻学院	75.29
5	161040104	2016	汉语言文学/文学与新闻学院	74.64
6	151040103	2015	汉语言文学/文学与新闻学院	68.38
7	161060102	2016	历史学（基地班）/历史文化学院（旅游学院）	63.74
8	171040103	2017	汉语言文学/文学与新闻学院	58.31
9	151060102	2015	历史学（基地班）/历史文化学院（旅游学院）	57.01
10	171060201	2017	考古学/历史文化学院（旅游学院）	55.50

（五）个人综合利用排行

本科生读者中，来自数学学院的唐同学综合利用图书馆资源排名第一位，其次是来自华西口腔医学院的李同学和高分子科学与工程学院的文同学。唐同学为数学学院 2015 级本科生，现已保研至四川大学数学学院不确定性处理的数学专业，师从“长江学者”罗懋康教授。本科专业排名靠前，曾获国家励志奖学金、曾宪梓奖学金、全国大学生数学竞赛决赛三等奖，大三上学期曾到北京大学交换。听听他的自述吧：

首先，我要感谢图书馆老师和工作人员以及志愿者们辛勤工作与无私的付出。每天图书馆开馆很早，闭馆很晚，就算是假期也为我们提供一个安静、惬意的学习环境。其次，我要感谢到图书馆学习的优秀的同学们，是他们带来了阅读和学习的氛围，赋予了图书馆生命的活力。最后还要感谢文理图书馆的桂花、古色古香的木凳和木桌。图书馆里既有金庸，也有数学；既有过去，也有未来。希望在未来几年能多到图书馆，多看几本书，多听几次闭馆音乐…

李同学为华西口腔医学院 2015 级本科生，学习能力突出，荣获 2015-2016 学年和 2017-2018 学年国家奖学金、2016-2017 学年四川大学优秀学生、2017-2018 学年四川大学优秀学生干部。现任四川大学管乐团团长，参加了全国第五届大学生艺术节并获器乐组一等奖，还曾参与美国圣母大学手摇铃乐团交流；热心社会

实践，还曾利用暑假曾赴印度支教。他关于图书馆学习的经验是：

专心是提高效率最有效的方法，同时要充分运用图书馆的馆藏资源。通过馆际互借能够阅读到更多人文类的书籍，提高审美和思维，我现在是《中国口腔医学信息》杂志学生编辑和华西口腔“虚拟仿真教学平台”讲解员。图书馆的网络资源对科研大有裨益，我曾主持三项大创科研项目（其中国家级一项），并以一作发表 SCI 一篇。图书馆的各项资源在我学习的路上给予了很多帮助，助力我两度获得国家奖学金。

排名第七的苏同学为吴玉章学院（文学与新闻学院）2015 级本科生，是理科出身的汉语言文学专业学生。为雷雨话剧社前编导部部长，非名著小说研习社创社人兼前社长。理想是做一个完整的人，其次是成为一名严谨的学者。她对读书做学问又有什么思考呢？

关于学习，我很难想到有什么故事可讲。废寝忘食或是悬梁刺股都太富于戏剧性，学习于我而言是一件极为平淡、有时甚至趋于寂寞的事。早晨在邻窗的位置坐下，卷起窗帘，明远湖上雏鸭悠游于波光粼粼的水面，我总是要用上几秒说服自己忍受图书馆的玻璃将清风隔绝在外。许多专业书并不好读，我理论基础的薄弱与作者思想的深邃、译者语言的艰涩使得每一次翻页都充满艰辛。有时一次次的挫败使人灰心，但一位朋友的劝勉一直回荡在我耳边：“哪怕花比别人多十倍的时间而弄懂一点，也比保持全然无知的状态好。”我喜欢在桌上放一杯茶，这样，每当一个小时的理解和努力以失败告终时，我都能以续水为借口让自己短暂地逃开，然后返回。重新挑战。一整天下来，待夜幕深沉，茶色已泛白。书，总算是能弄明白几页。

排名前十位的本科读者信息详见表 32。

表 32 本科生中图书馆资源综合利用前十位的学生个人

排行	学生个人	学院机构	学生年级	综合利用指数
1	唐同学	数学学院	2015	100.00
2	李同学	华西口腔医学院	2015	89.95
3	文同学	高分子科学与工程学院	2015	88.26
4	翟同学	文学与新闻学院	2016	84.38
5	何同学	法学院	2016	83.54
6	张同学	历史文化学院（旅游学院）	2017	81.06
7	苏同学	文学与新闻学院	2015	80.51
8	项同学	公共管理学院	2015	78.58
9	宋同学	物理科学与技术学院（核科学与工程技术学院）	2015	76.64
10	曹同学	文学与新闻学院	2016	72.59

研究生综合利用图书馆资源排名第一的是文学与新闻学院的杨同学，其次是商学院的郭同学和吴同学，排名前五的同学都同时都进入了研究生外借册次榜单的十强。研究生综合利用图书馆资源排行前十的学生个人详见表 33。

表 33 研究生中图书馆资源综合利用前十位的学生个人

排行	学生个人	学院机构	学生年级	综合利用指数
1	杨同学	文学与新闻学院	2016	100
2	郭同学	商学院	2016	77.59
3	吴同学	商学院	2017	64.03
4	李同学	经济学院	2015	64.00
5	任同学	历史文化学院（旅游学院）	2016	59.42
6	周同学	文学与新闻学院	2016	50.65
7	谢同学	经济学院	2016	47.83
8	卫同学	外国语学院	2016	47.54
9	夏同学	文学与新闻学院	2017	46.05
10	郭同学	经济学院	2016	43.78

来自社区建设办公室的高老师是教职工中综合利用图书馆资源排名第一位的读者，她同时也是 2018 年度教职工读者外借册数排名第一的读者。其次是药厂的魏老师和党委组织部的范老师。排名前五位的教职工信息详见表 34。

表 34 图书馆资源综合利用前五位的教职工个人

排行	教职工个人	学院机构	综合利用指数
1	高老师	社区建设办公室	100
2	魏老师	药厂	98.17
3	范老师	党委组织部	97.16
4	戴老师	校长办公室	97.02
5	泽仁老师	党委学生工作部(处)	96.84

四、读者参与榜

读者参与图书馆服务的排行榜，排名前十位的本科生、研究生和前五位的教职工读者信息详见表 35、表 36 和表 37。

表 35 本科生参与使用图书馆服务前十位的学生个人

排行	学生个人	学院机构	学生年级	参与指数
1	李同学	商学院	2017	100
2	马同学	公共管理学院	2015	92.06
3	梁同学	华西口腔医学院	2018	88.89
4	彭同学	制造科学与工程学院	2015	87.30
5	张同学	历史文化学院（旅游学院）	2017	85.71
6	陈同学	华西临床医学院	2014	84.96
7	蔡同学	建筑与环境学院	2016	84.13
7	冯同学	经济学院	2018	84.13
7	陈同学	建筑与环境学院	2015	84.13
10	袁同学	文学与新闻学院	2015	82.69

表 36 研究生参与使用图书馆服务前十位的学生个人

排行	学生个人	学院机构	学生年级	参与指数
1	谢同学	历史文化学院（旅游学院）	2016	100.00
2	郭同学	文学与新闻学院	2018	99.29
2	郝同学	文学与新闻学院	2017	99.29
2	曾同学	经济学院	2016	99.29
2	连同学	高分子科学与工程学院	2017	99.29
2	杨同学	公共管理学院	2016	95.51
6	杨同学	生命科学学院	2016	95.51
6	张同学	国际关系学院	2017	93.62
8	陈同学	国家生物医学材料工程技术研究中心	2017	93.62
8	应同学	文学与新闻学院	2018	93.62
8	田同学	轻纺与食品学院	2018	93.62

表 37 参与使用图书馆服务前五位的教职工个人

排行	教职工	学院机构	参与指数
1	郭老师	外国语学院	100.00
2	李老师	外国语学院	80.43
3	魏老师	药厂	80.26
4	何老师	审计处	51.43
4	余老师	生物材料工程研究中心	51.43
4	罗老师	数学学院	51.43
4	陈老师	华西第四医院	51.43

五、读者阅读广博榜

按图书分类号第一位字母的不同划分出图书所属的 22 个学科大类，然后按第二位数字/字母的不同进一步划分为 206 个学科小类，将读者借阅的图书映射到这 206 个学科小类中，进而统计读者借阅图书的类别数，该类别数揭示读者在这 206 个学科小类中涉猎的范围。2018 年度阅读最多图书种类的读者排行，详见表 38。

表 38 读者阅读图书广博榜

排行	读者	学院	年级	类别数
1	杨同学	华西公共卫生学院	2015	36
2	陈同学	文学与新闻学院	2015	31
3	廖同学	华西口腔医学院	2015	30
4	郭同学	法学院	2015	29
5	兰同学	经济学院	2016	29
6	高同学	数学学院	2015	28
6	李同学	历史文化学院（旅游学院）	2016	28
6	马同学	化学工程学院	2016	28
6	曹同学	历史文化学院（旅游学院）	2017	28
6	孙同学	历史文化学院（旅游学院）	2017	28
6	梁同学	历史文化学院（旅游学院）	2017	28



海納百川 有容乃大

